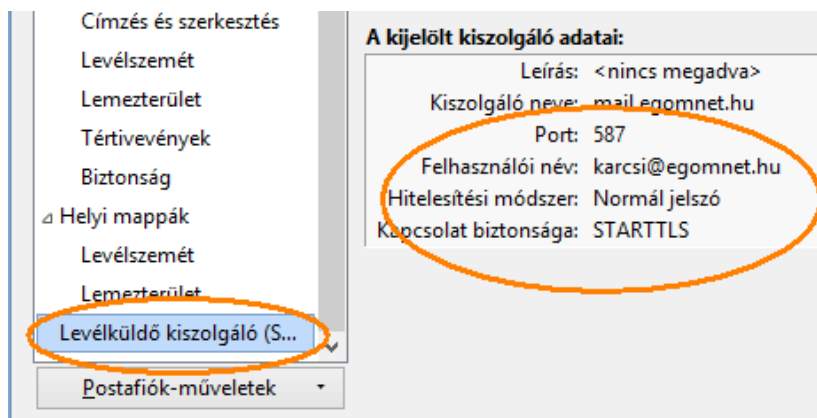
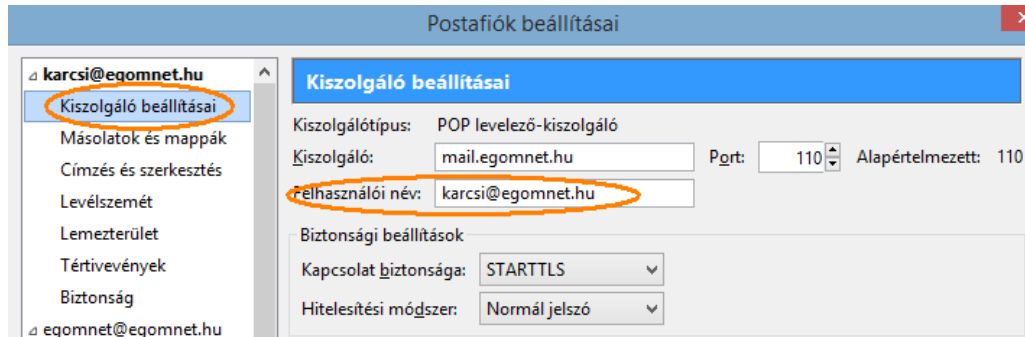
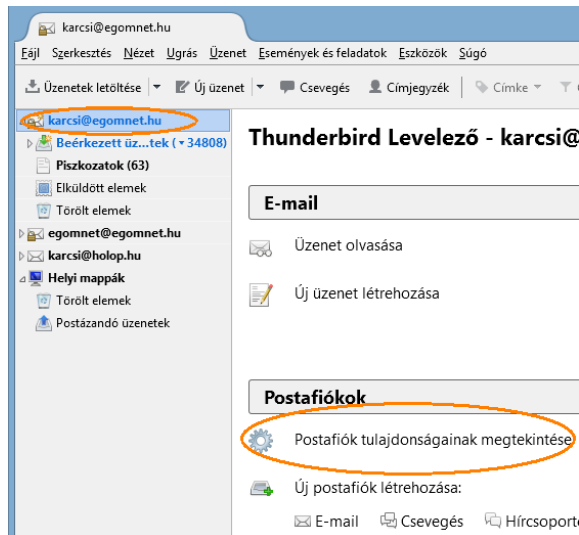


Tisztelt Előfizetőink!

Megújítottuk levelező szerverünket. Növeltük a levelezés biztonságát, a levelezés webes felületét is megújítottuk. A jövőben mindenkinek egységesen az email címe lesz a felhasználóneve. Régebben a @ helyett pontot írtunk. Az új rendszerbe csak azok az email címek kerültek át, amiket használtak az utóbbi 6 hét során. Ha valakinek hiányzik az email címe, vagy gondja van a beállítással annak ügyfélszolgálatunk segít.

Thunderbird levelezőnél így kell beállítani a postafiókot:



Webes felületről a mail.egomnet.hu címen érik el a leveleiket.



The image shows a screenshot of the Roundcube webmail login page. The interface is dark-themed. At the top left, the 'roundcube' logo is displayed next to a blue cube icon with a white sphere on top. Below the logo, there are two input fields: the first is labeled 'Felhasználónév' (Username) and contains the email address 'karcsi@egomnet.hu'; the second is labeled 'Jelszó' (Password) and contains a series of dots. A 'Bejelentkezés' (Login) button is positioned below the password field.

Bejelentkezés után magyar felhasználói felület fogadja Önöket, amin könnyedén el fognak tudni igazodni.